










NESPRESSO KAFFEEMASCHINEN

Das professionelle Kapselsystem von Nespresso, welches mit jeder Tasse für höchste Qualität bürgt.

Modell	ZN 100 PRO	CS 200 PRO	CS 220 PRO	Zahlungssystem	AG 440 PRO	AG 220 PRO	Momento Coffee	Momento Coffee & Coffee	Momento Coffee & Milk
									
Beschreibung	<p>Neuste Technologie Mit automatischer Wassermengenregulierung, geeignet für Meeting und Seminarräume sowie Büros inkl. M2M Technologie</p> <p>300+ Kapseln/Monat</p>	<p>Neue Konzipierung von Nespresso Mit automatischem Kapselauswurf, zwei Brühköpfen und automatischer Wassermengenregulierung, optionalem Festwasseranschluss inkl. M2M Technologie</p> <p>600+ Kapseln/Monat</p>	<p>Neue Konzipierung von Nespresso Mit automatischem Kapselauswurf, zwei Brühköpfen und automatischer Wassermengenregulierung, optionalem Festwasseranschluss, inkl. Milchaufschäumer und M2M Technologie</p> <p>600+ Kapseln/Monat</p>	<p>Variables und flexibles Zahlungssystem für einen stilvollen Einsatz im Empfangsbereich, in der Cafeteria oder Pausenzone – einfach überall. Kombinierbar mit den Modellen CS 200/220 PRO</p> <p>1600+ Kapseln/Monat</p>	<p>Neuste Technologie Mit automatischem Kapselauswurf, 4 Brühköpfe und zulaufender Wassermengenregulierung, per Knopfdruck milchbasierende Kaffeespezialitäten, optimal im Einsatz für Restaurants oder Bars</p> <p>4000+ Kapseln/Monat</p>	<p>Höchste Professionalität auf kleinstem Raum Mit automatischem Kapselabwurf, 2 Brühköpfe und zulaufender Wassermengenregulierung, per Knopfdruck Milchbasierende Kaffeespezialitäten</p> <p>1500–4000 Kapseln/Monat</p>	<p>Neue Kaffee-Erlebnisse Modernste Technologie und unvergleichlichen Kaffeegenuss. Mit intuitivem Touchscreen, programmierbaren Tassengrößen, Heisswasser für Teezubereitung und Wärmeplatte zum Vorwärmen der Tassen.</p>	<p>Die Kaffeemaschine der nächsten Generation Mit intuitivem Touchscreen, programmierbaren Tassengrößen, Heisswasser für Teezubereitung und Wärmeplatte zum Vorwärmen der Tassen. Telemetrie-System, durch welches die Software-Upgrades aus Distanz durchgeführt werden können.</p>	<p>Die Kaffeemaschine der nächsten Generation Einfachheit und Intuitivität: Modernes und zeitloses Design zeichnet die Momento Coffee & Milk aus. Mit bis zu 12 programmierbaren Milchrezepten auf Knopfdruck.</p>
Büro: 1–3 Mitarbeitende	✓			✓					
Büro: 11–30 Mitarb.	✓	✓	✓	✓			✓	✓	✓
Büro: 31+ Mitarbeitende		✓	✓	✓				✓	✓
Meetingroom	✓	✓					✓	✓	✓
Empfangsbereich Büro	✓	✓	✓			✓	✓	✓	✓
Seminarbereich	✓	✓				✓	✓	✓	✓
Cafeteria/Events		✓	✓		✓	✓		✓	✓
Showroom		✓	✓		✓	✓		✓	✓
Verkaufslokalität			✓	✓	✓	✓		✓	✓